



Tippen Sie auf die Berührungstaste



dann



Auswahl der Sprache:

Verwenden Sie die 2 Tasten  und , um eine Sprache auszuwählen.

Tippen Sie auf die Berührungstaste



dann



Stundenzähler:

Anzeige der Gesamtbeobachtungszeit und der Betriebszeiten

Therapiestundenzähler : Gesamtzeit, in der der Patient tatsächlich mit angelegter Maske geatmet hat.

Betriebsstundenzähler : Gesamtzeit, in der die Turbine in Betrieb war.

Tippen Sie auf die Berührungstaste





dann



Konnektivität (optional): Nur mit Kommunikationsmodul

Aktivieren oder Deaktivieren von Konnektivitätsoptionen.

Tippen Sie auf  **Wifi** : Zeigt die Liste der Wifi-Netzwerke an, die in Ihrem Néa-Gerät gespeichert sind.

Tippen Sie auf  **Bluetooth** : Zeigen Sie die Namen der Geräte an, die bereits über Bluetooth verbunden sind, sowie das gekoppelte Gerät (falls zutreffend).


Geräteinformationen und Visualisierung der verwendeten Parameter

Tippen Sie auf die Berührungstaste



Informationen zum Gerät

Seriennummer und Version von Néa und des ModCom oder ModCom+ nur, wenn ein Modem im Gerät installiert ist.

Tippen Sie auf die Schaltfläche , um zum nächsten Bildschirm zu gelangen.




Behandlungsbericht

Bericht [1] zeigt die Daten der letzten 24 Stunden an.

Um einen zusammenfassenden Bericht über die letzten 1 bis 30 Tage zu erhalten, klicken Sie auf die Zahl neben dem Startmenü.

Anmerkung: IAH = IAH_{flow}

Tippen Sie auf die Schaltfläche , um zum nächsten Bildschirm zu gelangen.